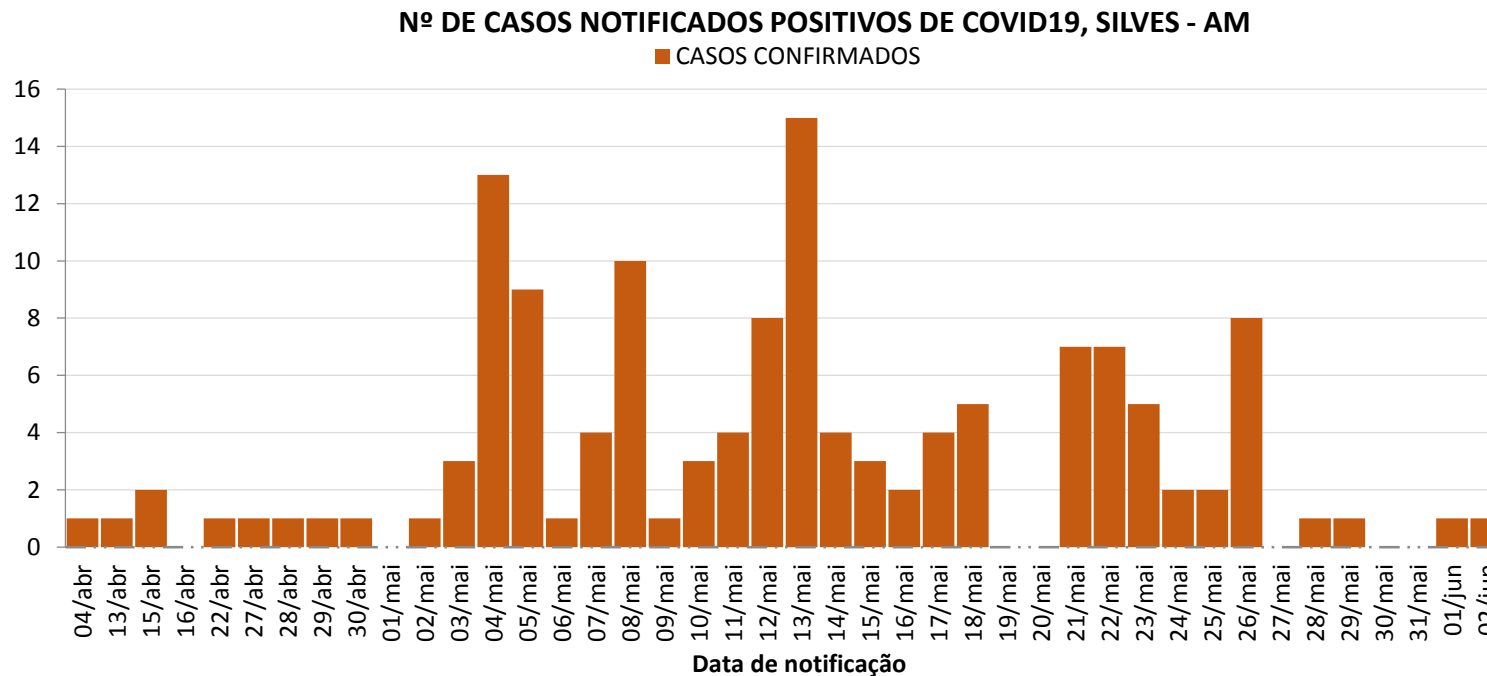




GRÁFICOS SORRE A COVID 19 NO MUNICÍPIO DE SILVES -AM ATUALIZADOS EM 03/06/2020 DE 2020.

Os gráficos abaixo foram produzidos com base nos dados das notificações da COVID 19 fornecidos pelo setor de epidemiologia da Secretaria Municipal de Saúde de Silves - SEMSA, do período do dia 04 de abril de 2020 (quando o município registrou o primeiro caso) até o dia 03 de junho de 2020.

GRÁFICO 1



O gráfico 1 mostra o registro de casos confirmados por dia de notificação. Observa-se que o primeiro caso foi diagnosticado no dia 04 de abril mantendo até dia 02 de maio de 2020 um índice de contaminação pequena de 13 (9,77%), contudo, no período do dia 03 de maio de 2020 a 29 maio de 2020 houve

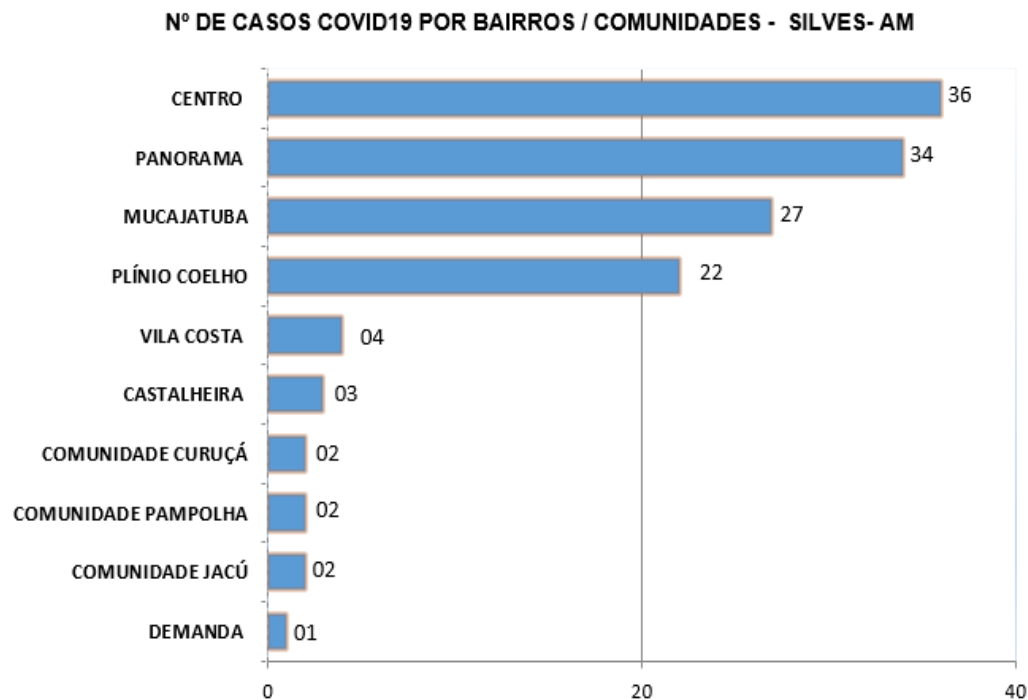


SEMSA
Estado do Amazonas
Prefeitura municipal de Silves
Secretaria Municipal de Saúde – **SEMSA**



um aumento significativo de casos 115 (86,48%). A explicação para esse aumento da contaminação do COVI19, está relacionado os aumentos dos testes feitos tanto pelas empresas que atuam no campo do Azulão quanto pela Secretaria Municipal de Saúde no Hospital Delphina Abdel AZIZ, diminuindo assim os casos de subnotificações. Como podemos observa no dia 13 de maio houve o maior registro de casos em um único dia 15 (11,27%). Porém, a partir do dia 27 de maio 2020 a 02 de junho de 2020, é possível observar um melhor cenário de taxa de casos confirmados com COVID19 5 (3,75%), amostrando assim que a casos de contágio está mais lento, ou seja, diminuição assim os casos positivos por dia; considerando os últimos sete dias (27 de maio a 02 de junho) a média ficou em torno de 1 registros diários contra 18 o dos 7 dias anteriores (21 a 26 de maio), representando assim uma diminuição de 94,44% na média semanal.

GRÁFICO 2





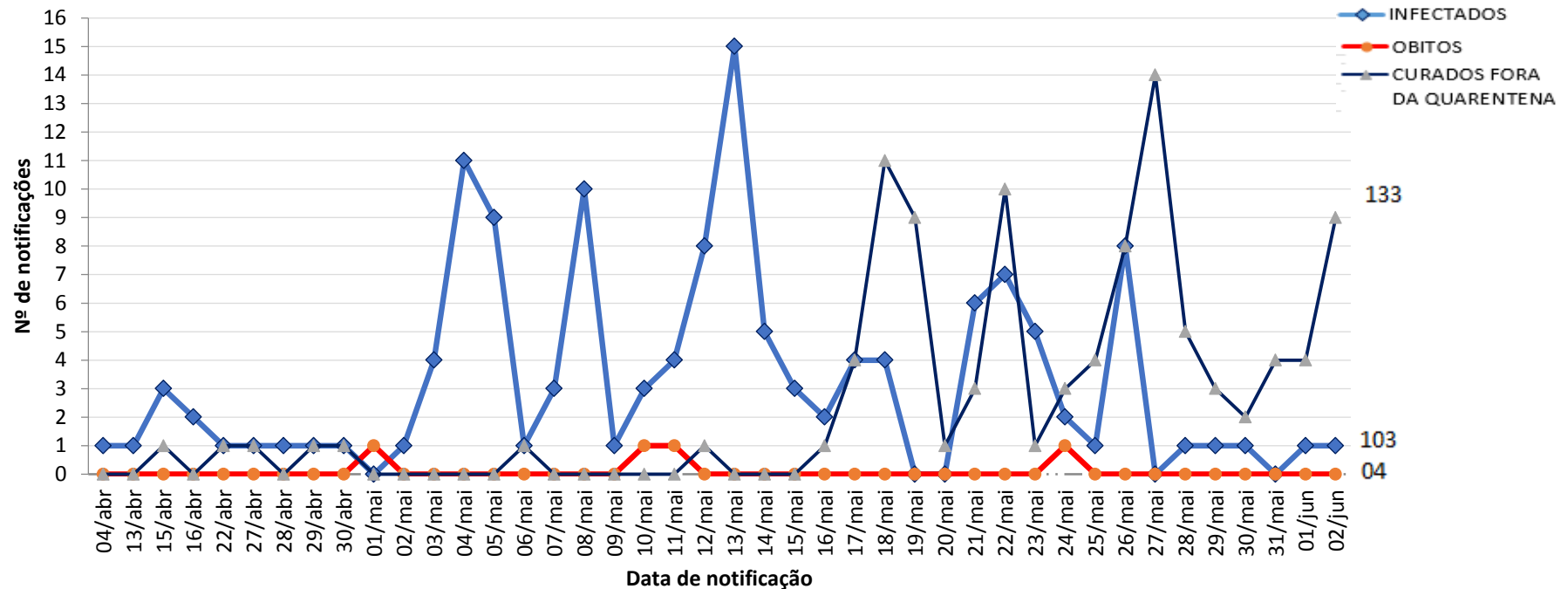
SEMSA
Estado do Amazonas
Prefeitura municipal de Silves
Secretaria Municipal de Saúde – **SEMSA**



Dados coletados até o dia 02 de junho de 2020

O gráfico 2 exibe o número de casos confirmados por bairros e comunidades. Os destaques são os bairros Centro com 36 (27,06%), seguido por Panorama 34 (25,6 %), Mucajatuba 27 (20,3%) e Plínio Coelho 22 (16,54%). Esses quatro bairros juntos representam 119 (89,5 %) dos casos de COVID 19 no município de Silves - AM. Em relação aos outros bairros, bairro da Vila Costa teve notificação de 04 (3,0%) dos casos, Cascalheira 03 (2,26%), em se tratando das comunidades, comunidade do Curuçá, Pampolha e Jacú juntas tiveram 06 (4,51%) dos casos positivos e em relação a Demanda 01 (0,75%) dos casos. O que explica os maiores índices de casos notificados positivos nos 4 (quatro) bairros, são sem dúvida por serem áreas que tem a maior população e com maior atividade econômica.

NÚMERO DE CASOS E ÓBITOS NOTIFICADOS DE COVID19, SEGUNDO DATA DE NOTIFICAÇÃO, SILVES, MAIO DE 2020



O gráfico 3 faz uma comparação entre casos confirmados (133 casos), altas por cura (103 casos) e óbitos (4 casos). A curva de casos confirmados (linha Azul claro) começa a se acentuar a partir do dia 03 de maio, tendo um crescimento dos números de casos confirmados do novo coronavírus (COVID19) no município de Silves- AM seguindo o ritmo semelhante ao nacional, observando os dados dos primeiros 13 dias, quando a quantidade de registro foi de 14 saltando para 29 no dia 4 de maio 2020 , o que se elevou para o dobro de contaminados, e nessa mesma proporção aconteceu no período do dia 04 de maio a 17 do mesmo mês, onde de 29 casos saltou para 65 casos, todos esses aumentos dos casos é devido à quantidade de testes realizados conforme foi comentado no gráfico 1. Em relação ao número de pacientes com alta por cura (linha azul escuro) passou de 59 para 103 no período de 21 de maio a 02 de junho, mantendo a taxa de cura em torno de 77,44%, mostrando um achatamento da curva de contágio no município de Silves-AM ; O



SEMSA
Estado do Amazonas
Prefeitura municipal de Silves
Secretaria Municipal de Saúde – **SEMSA**



número de óbitos(linha vermelha) observa-se que na segunda semana tivemos 01 (um) óbito dia 01 de maio de 2020, na terceira semana tivemos 2 (dois) óbitos, nos dias 10 e 11 de maio de 2020 e na quinta semana tivemos mais 1 (um) óbito, dia 24 de maio, totalizando assim 4 óbitos, mantendo a taxa de letalidade em 3,0%.